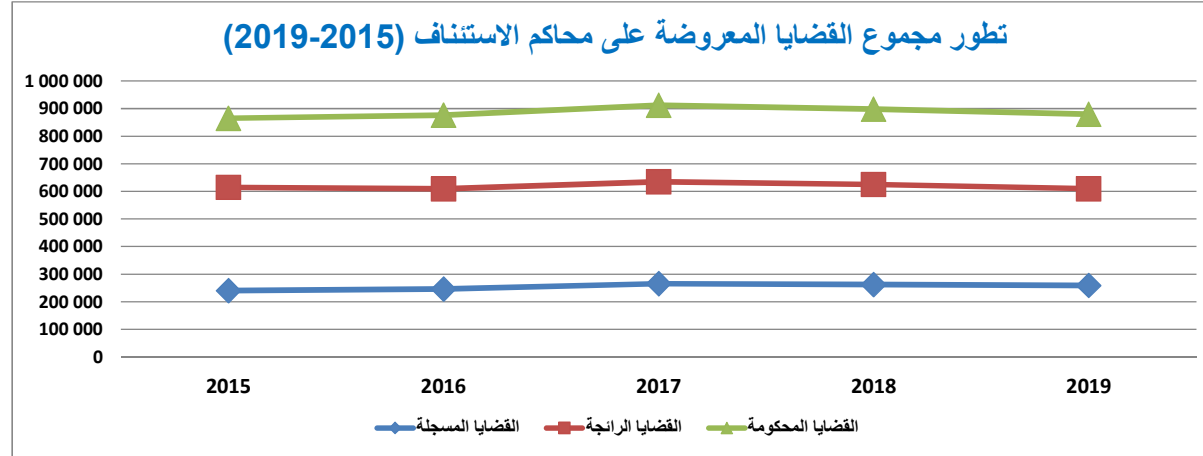
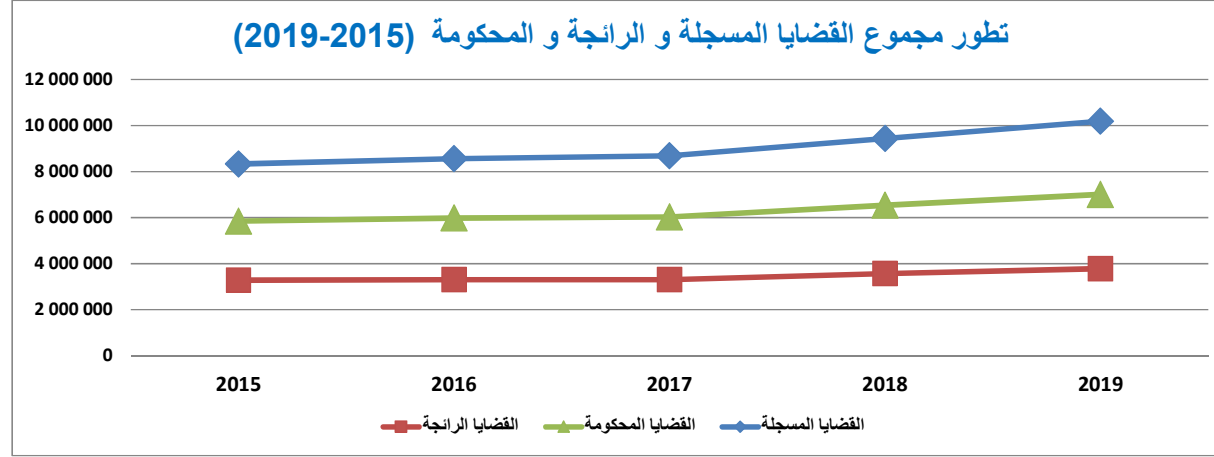


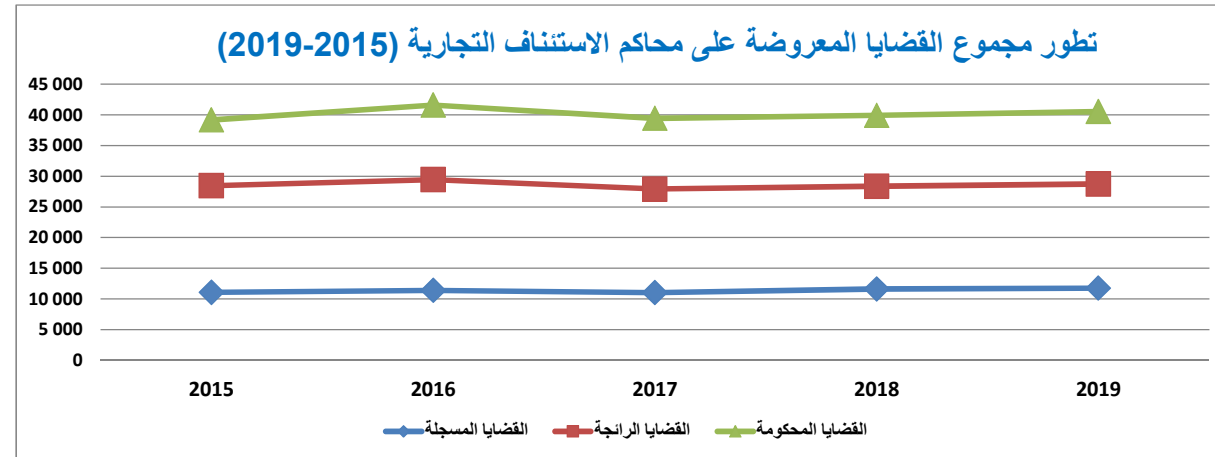
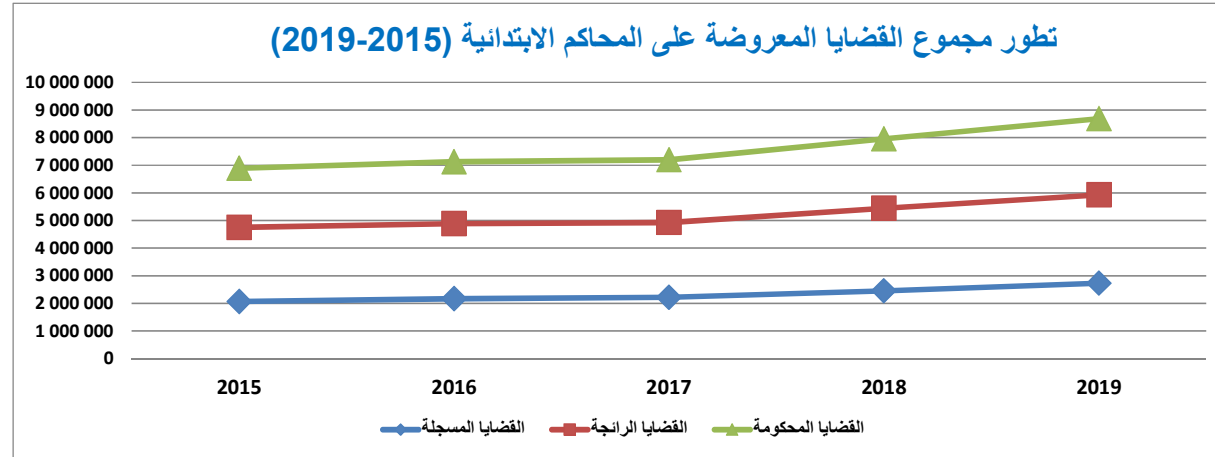
تطور عدد القضايا خلال الخماسية 2015-2019

2019	2018	2017	2016	2015	
3 182 606	2 902 443	2 663 038	2 585 913	2 484 074	القضايا المسجلة
258 943	262 140	265 350	246 155	240 194	محاكم الاستئناف العادية
2 725 834	2 455 457	2 214 833	2 164 402	2 065 329	المحاكم الابتدائية
11 757	11 626	11 027	11 390	11 072	محاكم الاستئناف التجارية
136 515	130 051	132 968	130 002	131 008	المحاكم التجارية
12 297	11 428	10 519	9 672	9 024	محكمتي الاستئناف الإدارية
37 260	31 741	28 341	24 292	27 447	المحاكم الإدارية
3 785 058	3 566 757	3 301 775	3 302 638	3 280 318	القضايا الراجعة
350 866	363 073	369 675	363 167	374 262	محاكم الاستئناف العادية
3 203 085	2 985 931	2 714 704	2 725 432	2 686 490	المحاكم الابتدائية
16 977	16 764	16 888	18 055	17 384	محاكم الاستئناف التجارية
152 680	147 029	151 296	151 218	155 104	المحاكم التجارية
17 555	16 201	15 009	14 531	14 334	محكمتي الاستئناف الإدارية
43 895	37 759	34 203	30 235	32 744	المحاكم الإدارية
3 221 143	2 967 047	2 728 534	2 676 831	2 566 466	القضايا المحكومة
269 868	273 114	277 237	266 444	250 425	محاكم الاستئناف العادية
2 754 326	2 509 918	2 266 789	2 232 283	2 135 326	المحاكم الابتدائية
11 822	11 522	11 545	12 153	10 717	محاكم الاستئناف التجارية
138 733	130 576	134 596	131 680	133 716	المحاكم التجارية
12 639	10 942	10 236	9 969	9 475	محكمتي الاستئناف الإدارية
33 755	30 975	28 131	24 302	26 807	المحاكم الإدارية

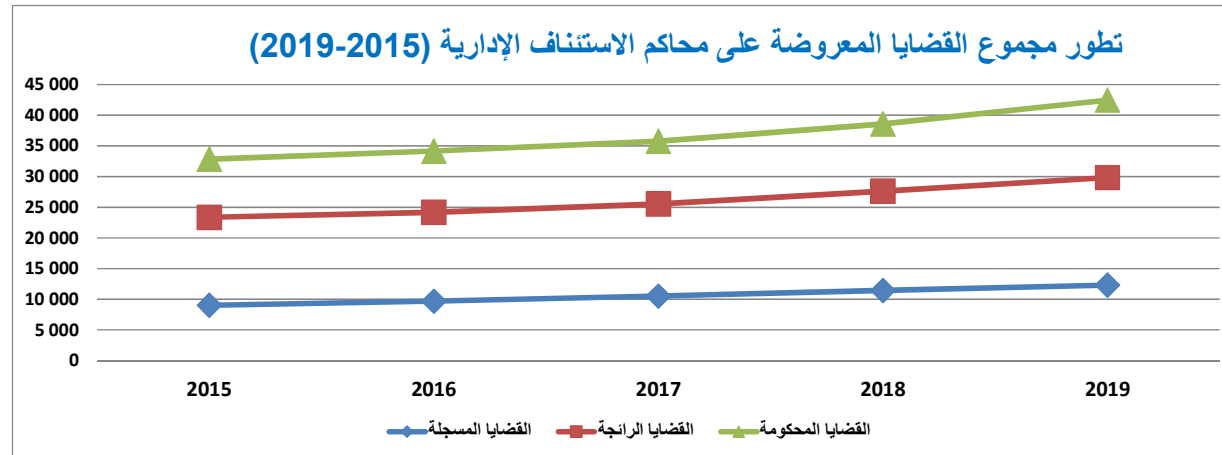
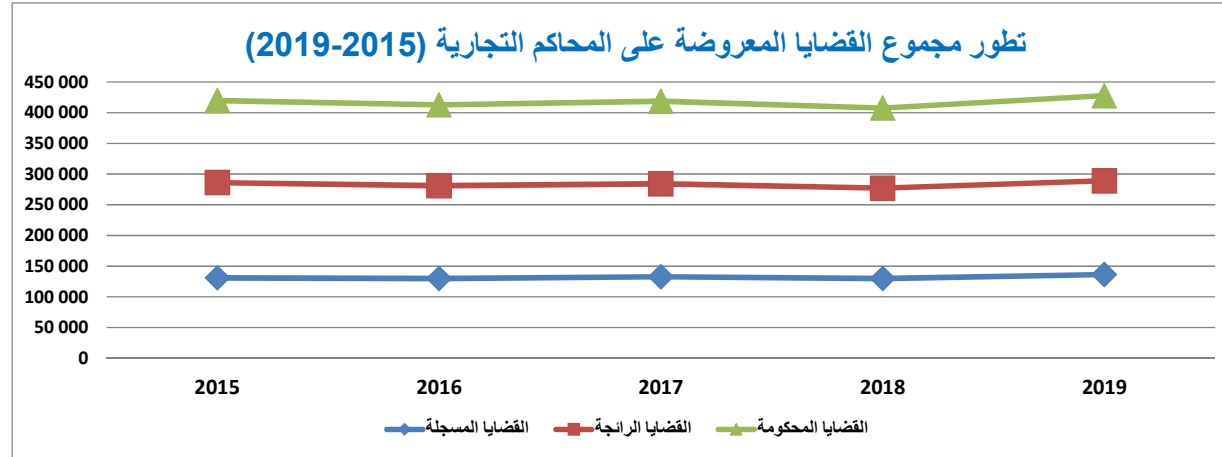
تطور عدد القضايا خلال الخماسية 2015-2019



تطور عدد القضايا خلال الخماسية 2015-2019



تطور عدد القضايا خلال الخماسية 2019-2015



تطور عدد القضايا خلال الخماسية 2015-2019

